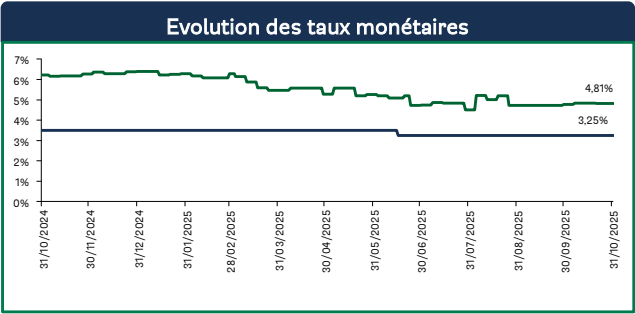


Du 24/10/2025 au 31/10/2025

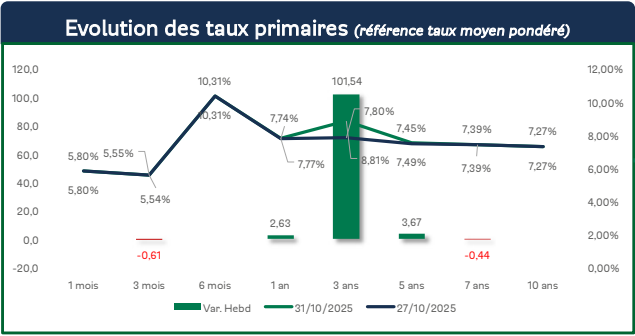
		Niveau & VL		Perf. Hebdo		Perf depuis le 31/12/2024
Indice de référence	Taux directeur	3,25%	→	0,00%	↓	-0,25%
	BRVM 30	167,79	↓	-0,16%	↑	20,94%
	BRVM Composite	342,65	↑	0,97%	↑	24,14%
	FCP BOA Obligations	13 284,54	↑	0,12%	↑	4,41%
OPCVM OMLT	FCP BOA Rendement	39 009 585,24	↑	0,11%	↑	4,42%
	FCP BOA Sécurité	118 429,66	↑	0,13%	↑	4,40%
	FCP BOA Bonds	112 974,80	↑	0,11%	↑	5,69%
	FCP BOA Investment	43 595 178,05	↑	0,12%	↑	5,16%
OPCVM Diversifiés	FCP Emergence	8 421,25	↑	0,22%	↑	8,68%
	FCP Global Investors	47 232,49	↑	0,43%	↑	27,08%
OPCVM Actions	FCP BOA Actions	21 737,46	↑	0,75%	↑	28,66%

Marché Monétaire



Le taux directeur de la BCEAO reste fixé à 3,25 % et celui du guichet de prêt marginal à 5,25%. De son côté, le taux interbancaire est passé de 4,83% à 4,81%.

Marché Obligataire



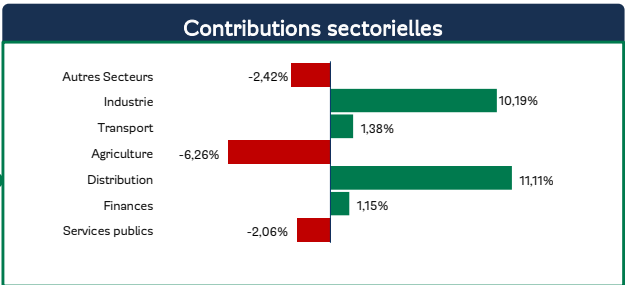
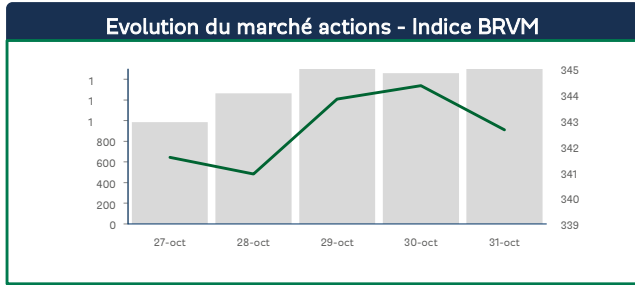
Le marché primaire des titres publics a permis de mobiliser 327 milliards FCFA cette semaine à travers les émissions du Togo, du Niger, de la Côte d'Ivoire, du Mali et du Burkina Faso. Le taux de satisfaction global ressort à 87 %, principalement en raison des rejets des offres par la Côte d'Ivoire et le Burkina Faso.

Détail par pays :

**Togo** : Retour remarqué sur le marché après trois mois d'absence, avec 27,5 milliards levés. Les rendements ressortent à 5,84 % sur 1 an et 7,83 % sur 3 ans.  
**Niger** : Opération de reprofilage de 234 milliards sur des maturités de 2 à 5 ans, avec des rendements compris entre 8,88 % et 11,11 %.  
**Côte d'Ivoire** : sur 60 milliards recherchés, 18,7 milliards retenus (taux de satisfaction : 31%), en raison du décalage entre la préférence de l'émetteur pour le long terme et celle des investisseurs pour le court terme. Les rendements se sont établis à 5,26 % sur 3 mois et 6,99 % sur 3 ans.  
**Mali** : 30 milliards levés, répartis sur des maturités de 1, 3, 5 et 7 ans, pour des rendements de 7,63 %, 8,95 %, 7,01 % et 6,95 % respectivement.  
**Burkina Faso** : 16,7 milliards levés sur 25 milliards recherchés, malgré un niveau de soumissions suffisant. Comme pour la Côte d'Ivoire, l'émetteur a rejeté plusieurs offres. Les rendements s'établissent à 7,69 % (1 an), 6,76 % (3 ans), 6,93 % (5 ans) et 7,66 % (7 ans).

Le principal mouvement sur la courbe des taux s'observe sur la maturité à 3 ans, en lien avec les émissions du Niger, dont les rendements ont atteint 10 %.

Marché Actions



Le marché clôture la semaine dans le vert, +0,97 %, après +1,82 % la semaine précédente. Alors qu'Orange et Sonatel avaient soutenu la tendance positive la semaine dernière, ce sont cette fois Solibra et Ecobank, portées par la publication de solides résultats, qui ont contribué à maintenir la dynamique haussière. Les secteurs Distribution et Industrie se distinguent avec des performances hebdomadaires supérieures à 10 %, soutenues par des publications S1 et T3 globalement bien orientées. Côté valeurs, Solibra (+27,6 %) et Unilever (+23,6 %) signent les plus fortes hausses de la semaine, tandis que Filitsac (-17,6 %) et BOA Mali (-14,9 %) enregistrent les plus fortes baisses.

## Disclaimer

Le présent document ne constitue pas une offre de contrat, une sollicitation, un conseil ou une recommandation de la part de BOA Capital Asset Management en vue de l'achat ou de la vente du ou des produits qui y sont décrits. Les informations contenues dans le présent document sont communiquées à titre purement indicatif et n'ont aucune valeur contractuelle. Elles sont sujettes à des modifications à tous moments et sans préavis, notamment en fonction des fluctuations de marché. Avant tout investissement dans le produit objet des présentes, vous devez procéder, sans vous fonder exclusivement sur les informations qui vous ont été fournies, à votre propre analyse des avantages et des risques du produit du point de vue juridique, fiscal et comptable, en consultant si vous le jugez nécessaire, vos propres conseils en la matière ou tous autres professionnels compétents.

Sous réserve du respect des obligations que la loi met à la charge de BOA Capital Asset Management, le destinataire et / ou les destinataires du présent document, déclarent expressément et irrévocablement que BOA Capital Asset Management ne pourra nullement être tenue responsable des conséquences financières ou de tous autres préjudices directs ou indirects de quelque nature que ce soit résultant de l'investissement dans ledit produit. BOA Capital Asset Management attire l'attention sur le fait que la valeur de marché de ce produit peut fluctuer significativement en raison de la volatilité des paramètres de marché et de la valeur des références sous-jacentes. Elle peut, le cas échéant, (i) être nulle et conduire dans ce cas à la perte totale du montant initialement investi, (ii) voire négative (ce qui signifie qu'elle consiste en un montant dû par vous) et conduire à un risque de perte illimitée.

La valeur de remboursement du produit peut être inférieure au montant de l'investissement initial. Dans certaines situations, les investisseurs peuvent perdre jusqu'à la totalité de leur investissement.

Le produit objet des présentes, peut faire l'objet de restrictions à l'égard de certaines personnes ou dans certains pays en vertu des réglementations spécifiques et / ou nationales applicables à ces personnes ou dans ces pays. Il vous appartient donc de vous assurer que vous êtes autorisé à investir dans ce produit. En investissant dans ce produit, vous déclarez à BOA Capital Asset Management, que vous êtes dûment autorisé, par votre statut juridique et / ou vos règlements internes, à cette fin et ce, tout au long de la subsistance de votre relation avec BOA Capital Asset Management.

L'exactitude, l'exhaustivité ou la pertinence des informations établies dans le présent document ne sont pas garanties bien que ces informations l'aient été à partir de sources sérieuses, réputées fiables. BOA Capital Asset Management n'assume aucune responsabilité à ce titre y compris en cas de négligence ou d'imprudence. Les éléments du présent document relatives aux données de marché sont fournis sur la base de données constatées à un moment précis et qui sont susceptibles de varier. **LES CHIFFRES RELATIFS AUX PERFORMANCES ET SIMULATIONS DE PERFORMANCES PASSES ONT TRAIT A DES PERIODES PASSES ET NE CONSTITUENT PAS UN INDICATEUR FIABLE DES RESULTATS FUTURS.**

Le présent document a été préparé à l'intention de son ou de ses destinataires. Il est destiné au seul usage interne des destinataires. Ce document s'adresse à des investisseurs avertis aux risques liés aux marchés financiers. Si un particulier venait à être en possession du présent document, il ne devra pas fonder son éventuelle décision d'investissement uniquement sur la base dudit document et devra consulter ses propres conseillers.

Le présent document est confidentiel et ne peut être ni communiqué à un tiers (à l'exception de vos conseils externes à condition qu'ils en respectent eux-mêmes la confidentialité) ni reproduit totalement ou partiellement, sans l'accord préalable et écrit de BOA Capital Asset Management.

BOA Capital Asset Management est une société de gestion de droit Ivoirien, soumise aux lois et réglementation en vigueur.

### Auteur :

DIRECTION DE GESTION