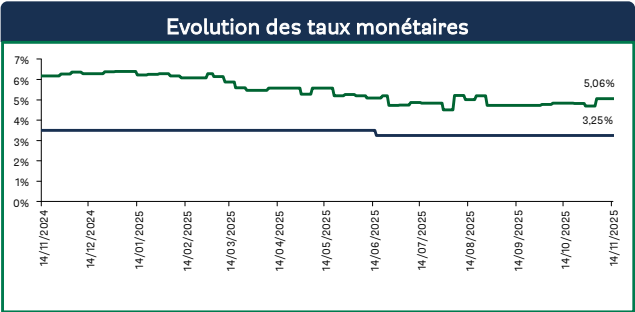


Du 07/11/2025 au 14/11/2025

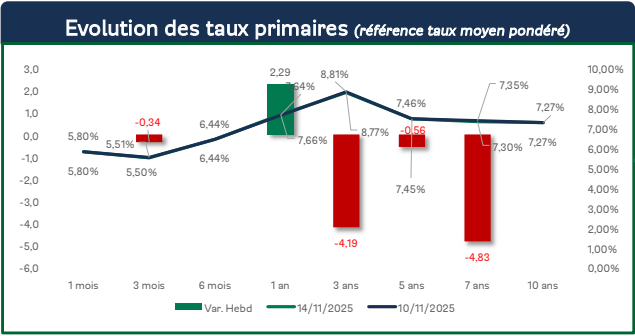
		Niveau & VL		Perf. Hebdo		Perf depuis le 31/12/2024
Indice de référence	Taux directeur	3,25%	→	0,00%	↓	-0,25%
	BRVM 30	162,91	↓	-0,71%	↑	17,42%
	BRVM Composite	336,98	↑	0,14%	↑	22,09%
	FCP BOA Obligations	13 310,70	↑	0,06%	↑	4,62%
OPCVM OMLT	FCP BOA Rendement	39 083 302,63	↑	0,04%	↑	4,61%
	FCP BOA Sécurité	118 679,75	↑	0,12%	↑	4,62%
	FCP BOA Bonds	113 317,13	↑	0,19%	↑	6,01%
	FCP BOA Investment	43 691 451,21	↑	0,10%	↑	5,40%
OPCVM Diversifiés	FCP Emergence	8 401,05	↓	-0,31%	↑	8,42%
	FCP Global Investors	46 610,63	↓	-0,47%	↑	25,40%
OPCVM Actions	FCP BOA Actions	21 382,83	↓	-0,34%	↑	26,56%

Marché Monétaire



Le taux directeur de la BCEAO reste fixé à 3,25 % et celui du guichet de prêt marginal à 5,25%. De son côté, le taux interbancaire est passé de 4,70 % à 5,06%.

Marché Obligataire



Cette semaine, 166 Mds FCFA ont été mobilisés par la Côte d'Ivoire, le Mali et le Togo sur le marché primaire des titres publics, pour un taux de satisfaction global de 97 %.

Détail par pays :

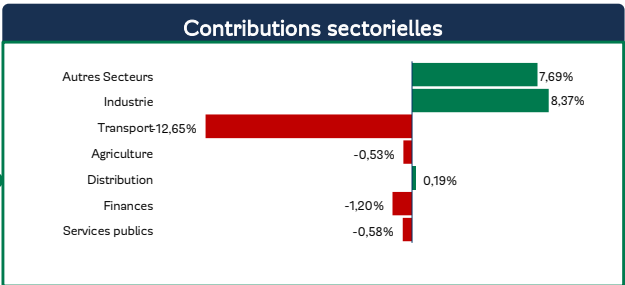
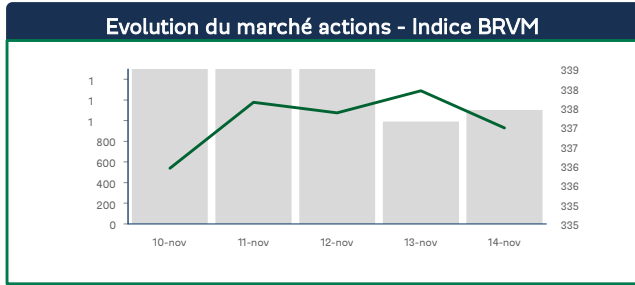
Côte d'Ivoire : l'émetteur a collecté 107 Mds FCFA sur des maturités de 51 jours et 49 jours, confirmant son orientation marquée vers le court terme lors de ses dernières émissions. Les rendements se sont établis à 4,53 % et 5,50 %. Le taux de satisfaction ressort à 91 %.

Mali : l'émetteur a obtenu 26,5 Mds FCFA, soit un taux de satisfaction de 106 %. Les rendements observés sont de 7,64 % (1 an), 8,87 % (3 ans) et 7,59 % (5 ans). La maturité 1 an concentre 66% du montant soumissionné, confirmant l'appétit du marché pour le court terme.

Togo : Il a mobilisé 33 Mds FCFA, avec des rendements moyens de 5,96 % (1 an) et 7,89 % (3 ans).

Sur la courbe, les taux ont soit évolué à la baisse, soit maintenu le statu quo. Seule la maturité 1 an a progressé, affichant +2,3 pbs.

Marché Actions



Cette semaine, la pression baissière observée précédemment s'est atténuée, permettant au marché de clôturer dans le vert avec une progression de **+0,14 %**. La dynamique reste globalement positive, avec 25 titres en hausse contre 19 en baisse. Sans la contribution combinée d'Unilever, Nestlé et Orange (soit +1,03 %), la baisse de Sonatel et Ecobank Group auraient fait basculer l'indice en territoire négatif. Le secteur Transport affiche la plus forte contre-performance hebdomadaire (-12,65 %), pénalisé par les résultats décevants de Bolloré (CA : -4 % ; RN : -102 %). Sur le plan individuel, Unilever (+34 %) et Sicable (+33,5 %) enregistrent les meilleures performances de la semaine, tandis que Bolloré (-12,7 %) et Sicor (-12,4 %) signent les plus fortes baisses.

Disclaimer

Le présent document ne constitue pas une offre de contrat, une sollicitation, un conseil ou une recommandation de la part de BOA Capital Asset Management en vue de l'achat ou de la vente du ou des produits qui y sont décrits. Les informations contenues dans le présent document sont communiquées à titre purement indicatif et n'ont aucune valeur contractuelle. Elles sont sujettes à des modifications à tous moments et sans préavis, notamment en fonction des fluctuations de marché. Avant tout investissement dans le produit objet des présentes, vous devez procéder, sans vous fonder exclusivement sur les informations qui vous ont été fournies, à votre propre analyse des avantages et des risques du produit du point de vue juridique, fiscal et comptable, en consultant si vous le jugez nécessaire, vos propres conseils en la matière ou tous autres professionnels compétents.

Sous réserve du respect des obligations que la loi met à la charge de BOA Capital Asset Management, le destinataire et / ou les destinataires du présent document, déclarent expressément et irrévocablement que BOA Capital Asset Management ne pourra nullement être tenue responsable des conséquences financières ou de tous autres préjudices directs ou indirects de quelque nature que ce soit résultant de l'investissement dans ledit produit. BOA Capital Asset Management attire l'attention sur le fait que la valeur de marché de ce produit peut fluctuer significativement en raison de la volatilité des paramètres de marché et de la valeur des références sous-jacentes. Elle peut, le cas échéant, (i) être nulle et conduire dans ce cas à la perte totale du montant initialement investi, (ii) voire négative (ce qui signifie qu'elle consiste en un montant dû par vous) et conduire à un risque de perte illimitée.

La valeur de remboursement du produit peut être inférieure au montant de l'investissement initial. Dans certaines situations, les investisseurs peuvent perdre jusqu'à la totalité de leur investissement.

Le produit objet des présentes, peut faire l'objet de restrictions à l'égard de certaines personnes ou dans certains pays en vertu des réglementations spécifiques et / ou nationales applicables à ces personnes ou dans ces pays. Il vous appartient donc de vous assurer que vous êtes autorisé à investir dans ce produit. En investissant dans ce produit, vous déclarez à BOA Capital Asset Management, que vous êtes dûment autorisé, par votre statut juridique et / ou vos règlements internes, à cette fin et ce, tout au long de la subsistance de votre relation avec BOA Capital Asset Management.

L'exactitude, l'exhaustivité ou la pertinence des informations établies dans le présent document ne sont pas garanties bien que ces informations l'aient été à partir de sources sérieuses, réputées fiables. BOA Capital Asset Management n'assume aucune responsabilité à ce titre y compris en cas de négligence ou d'imprudence. Les éléments du présent document relatives aux données de marché sont fournis sur la base de données constatées à un moment précis et qui sont susceptibles de varier. **LES CHIFFRES RELATIFS AUX PERFORMANCES ET SIMULATIONS DE PERFORMANCES PASSES ONT TRAIT A DES PERIODES PASSES ET NE CONSTITUENT PAS UN INDICATEUR FIABLE DES RESULTATS FUTURS.**

Le présent document a été préparé à l'intention de son ou de ses destinataires. Il est destiné au seul usage interne des destinataires. Ce document s'adresse à des investisseurs avertis aux risques liés aux marchés financiers. Si un particulier venait à être en possession du présent document, il ne devra pas fonder son éventuelle décision d'investissement uniquement sur la base dudit document et devra consulter ses propres conseillers.

Le présent document est confidentiel et ne peut être ni communiqué à un tiers (à l'exception de vos conseils externes à condition qu'ils en respectent eux-mêmes la confidentialité) ni reproduit totalement ou partiellement, sans l'accord préalable et écrit de BOA Capital Asset Management.

BOA Capital Asset Management est une société de gestion de droit Ivoirien, soumise aux lois et réglementation en vigueur.

Auteur :

DIRECTION DE GESTION